



Censimento della mobilità ciclistica di Milano 2015







Rilevatore (cognome e nome) _____ Tel _____



Postazione _____



Direzioni  _____  _____



.....30/45																			
																			



																			
																			



.....45/00																			
																			

.....00/15																			
																			

.....15/30																			
																			

Inserite 5 elementi ogni casella, differenziando le bici private da quelle del Bike Sharing: un pallino per la bici privata, una crocetta per la bici BikeMi (nell'esempio qui a fianco: 3 bici normali e 2 del BikeMI). La scheda va lasciata al volontario che vi sostituisce a fine turno insieme a pettorina, tesserino e tavoletta. Alla fine dei turni le schede vanno portate in sede a Ciclobby oppure consegnate al Negozio Civico Chiama Milano, Via Laghetto 2 (orario apertura 12.00-20.00). Se non ci riuscite e/o per problemi, contattate Vanna 3896797311 o Valerio 3286750782.

